

## **Регламент проведения вступительных испытаний в традиционной форме (дополнительный прием)**

1. Вступительные испытания в традиционной форме проводятся письменно с использованием тестирующей программы *Indigo* и платформы *ВКС* в соответствии с утвержденным расписанием (Приложение 1).
2. Перед проведением экзаменов членами предметных комиссий в соответствии с расписанием проводятся онлайн-консультации по вопросам, включенным в программу экзамена. Также в ходе консультации проверяется техническая возможность проведения экзамена в программе *Indigo*. Абитуриентам необходимо ознакомиться с основными требованиями проведения экзамена: наличие веб-камеры, наушников, микрофона и компьютера с подходящими характеристиками (см. Приложение 3). Для передачи изображения и звука в высоком качестве абитуриент обязан настроить работу веб-камеры и микрофона.
3. Не позднее, чем за день до начала вступительных испытаний по каждому предмету создается отдельная конференция на платформе *ВКС* и рассылается по предметным комиссиям и абитуриентам.
4. Перед началом вступительных испытаний (за **20 минут до начала экзамена по расписанию**) члены предметной комиссии проводят идентификацию личности абитуриентов с предъявлением перед веб-камерой документа, удостоверяющего личность (паспорта).
5. Абитуриенты выполняют письменное задание на тестирующей программе *Indigo* в ходе непрерывной видеосессии на платформе *ВКС* с постоянным визуальным контролем членами предметных комиссий.
6. Инструкция по проведению вступительных испытаний и рекомендации по подготовке к нему указаны в Приложении 2.
7. В случае возникновения у абитуриента технических проблем с подключением или участием в видеоконференции, ему по мобильной связи или иным способом сообщается решение заместителя председателя Приемной комиссии о переносе экзамена на резервный день.
8. Экзаменационная видеосессия завершается непосредственно после истечения времени, отведенного под каждый предмет (иностранные языки – 2 часа; русский язык – 3 часа;). После завершения видеосессии ответы абитуриентов на экзаменационные вопросы не принимаются.
9. Проверку работ осуществляют члены предметных комиссий под руководством председателя предметной комиссии. Оценки за экзаменационные работы публикуются на сайте не позднее, чем на 10.00 следующего дня после экзамена.
10. Абитуриент имеет право ознакомиться с результатами своей работы, для чего записывается на показ работ. В случае несогласия с полученной за экзамен оценкой или в связи с заявлением о нарушении, по мнению абитуриента, установленной процедуры проведения вступительного испытания, абитуриент в этот же день (в соответствии с расписанием вступительных испытаний) может обратиться в апелляционную комиссию МГИМО. Рассмотрение заявления апелляционной комиссией производится с использованием дистанционных технологий в соответствии с Положением МГИМО об апелляционной комиссии.

**Расписание вступительных испытаний  
(1 волна)**

<b><u>Консультация по математике</u></b>	23 июля 2025 г.	10:00
<b><u>Консультация по русскому языку</u></b>	23 июля 2025 г.	13:00
<b><u>Вступительное испытание по математике</u></b>	24 июля 2025 г.	11:00
<b><u>Консультация по иностранному языку</u></b>	25 июля 2025 г.	11:00
<b><u>Вступительное испытание по русскому языку</u></b>	28 июля 2025 г.	11:00
<b><u>Вступительное испытание по иностранному языку</u></b>	29 июля 2025 г.	10:00

**(2 волна)**

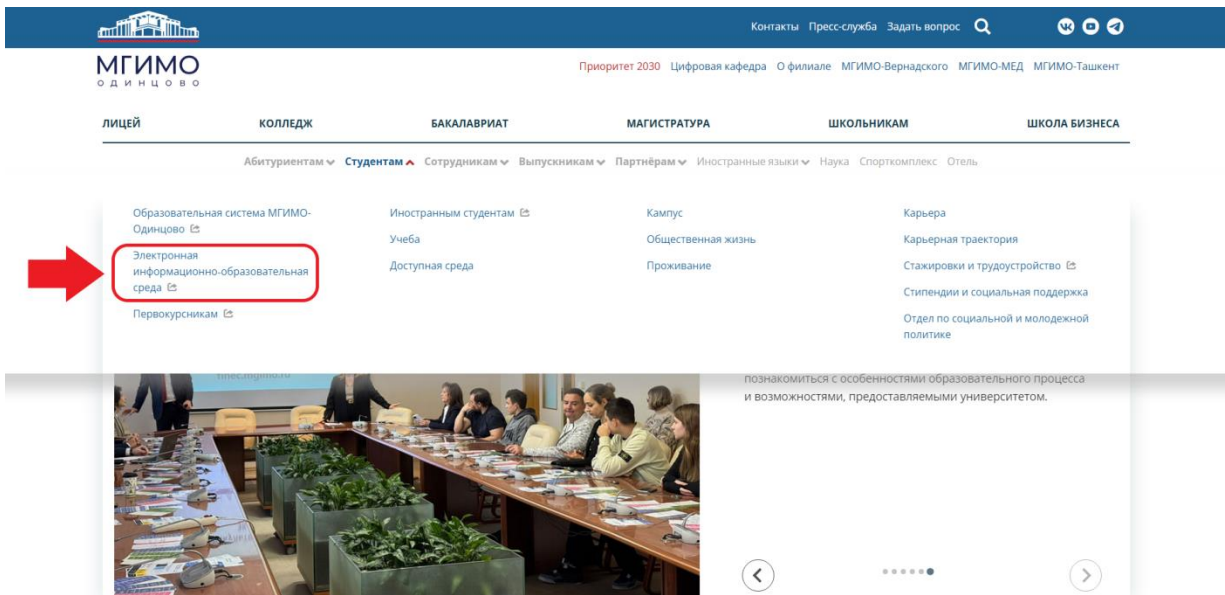
<b><u>Консультация по иностранному языку</u></b>	25 августа 2025 г.	11:00
<b><u>Консультация по математике</u></b>	25 августа 2025 г.	12:00
<b><u>Вступительное испытание по иностранному языку</u></b>	26 августа 2025 г.	10:00
<b><u>Вступительное испытание по математике</u></b>	26 августа 2025 г.	13:00
<b><u>Консультация по русскому языку</u></b>	27 августа 2025 г.	11:00
<b><u>Вступительное испытание по русскому языку</u></b>	28 августа 2025 г.	10:00

## Инструкция по проведению вступительных испытаний в традиционной форме в тестирующей программой *Indigo*

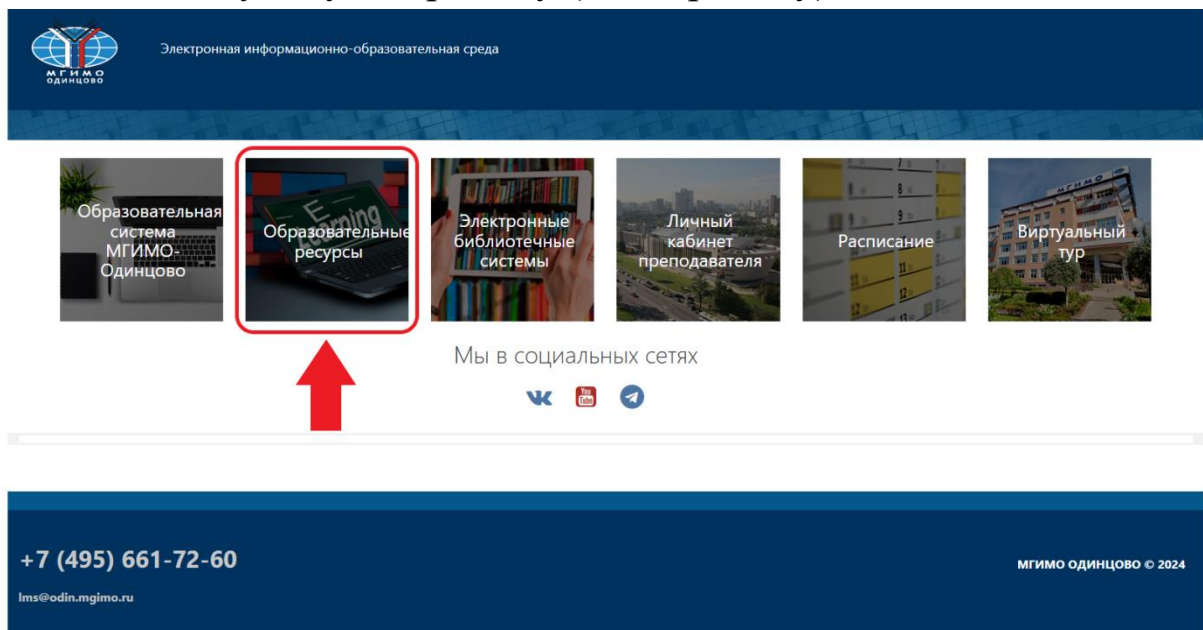
1. Вступительные испытания проводятся в электронной информационной образовательной среде МГИМО, расположенной на сайте Одинцовского филиала МГИМО (<http://ed.odin.mgimo.ru>) в разделе «Образовательные ресурсы» (см. Приложение 1).
2. Абитуриенту необходимо войти в личный кабинет в разделе «Тестирующая система (Indigo)» по ссылке <https://indigo.odin-mgimo.ru/>. Для регистрации требуется вписать полностью свое ФИО, завести логин, который будет представлять номер телефона и пароль (не менее четырех знаков).
3. Тестирование проводится в день экзамена в соответствии с утвержденным расписанием и состоит из тестовых вопросов с вариантами ответа, на выполнение которых абитуриенту отводится время в соответствии с программой вступительных испытаний.
4. Абитуриент последовательно отвечает на каждый тестовый вопрос и не может пропустить вопрос или вернуться к нему позже.
5. Тестирование включает в себя вопросы с одним вариантом ответа, вопросы с несколькими вариантами ответа, вопросы на соотнесение, вопрос с развернутым ответом и т.д.
6. Регистрация абитуриентов на тестирование осуществляется перед началом первого экзамена (на консультации перед экзаменом) под руководством членов предметной комиссии.
7. Перед проведением каждого экзамена необходимо **авторизоваться** (запомнить пароль и логин при регистрации).

### Регистрация в тестирующей системе (INDIGO)

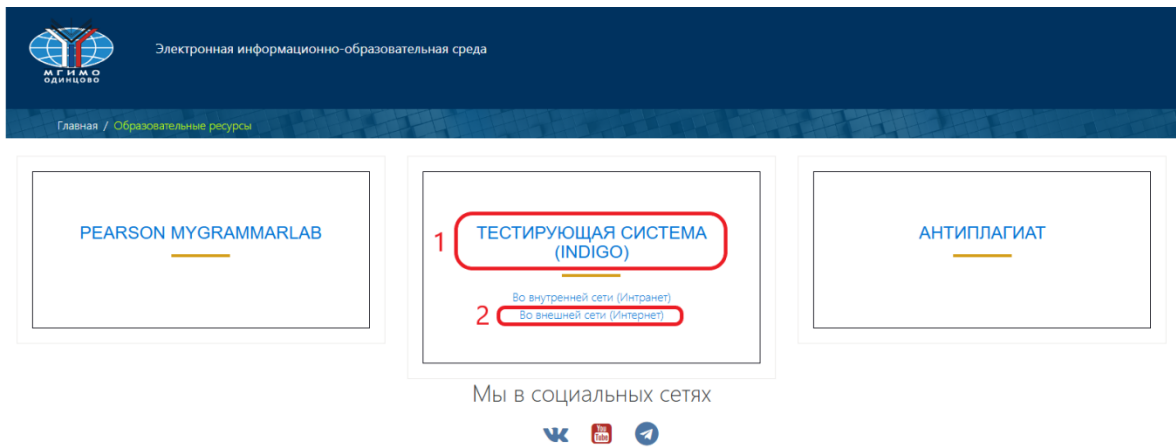
1. Перейдите на официальный сайт Одинцовского филиала МГИМО - <https://odin.mgimo.ru/>
2. На главной странице сайта перейдите на вкладку «Студентам» найдите пункт «**Электронная информационно-образовательная среда**» и перейдите на следующую страницу (см. картинку).



3. На странице найдите пункт: «**Образовательные ресурсы**» и перейдите на следующую страницу (см. картинку).



4. На странице найдите пункт «**Тестирующая система (INDIGO)**», нажмите на него и выберите подпункт: «**Во внешней сети (Интернет)**», перейдите на следующую страницу (см. картинку).



5. На следующей странице укажите все нужные данные для регистрации, придумайте **логин и пароль** (см. картинку).

6. После регистрации, вы переходите на вашу страницу, где вы можете посмотреть информацию и доступные тесты (см. картинку).

**При повторном входе в эту систему используйте свой логин (ФИО) и пароль.**

Приложение 3

Требования к видеоконференцсвязи (ВКС)

### Системные Требования

- Подключение к интернету - (широкополосный) проводной или беспроводной (4G/LTE)
- Динамики и микрофон - встроенные или USB или беспроводные Bluetooth
- Веб-камера или HD-веб-камера - встроенная или USB

- Или HD-камера или HD-видеокамера с картой видеозахвата

### Поддерживаемые операционные системы

- Mac OS X с MacOS 10.15 или более поздней версии
- Windows 10
- Windows 8 или 8.1
- Ubuntu
- РЕД ОС и Astra Linux

### Поддерживаемые планшеты и мобильные устройства

- iOS 13
- Android 8

### Поддерживаемые браузеры

- Chrome 122+

### Требования к процессору и оперативной памяти

	Минимальные	Рекомендуемые
Процессор	Intel Core i3 6-го поколения или аналогичный	Intel Core i5 6-го поколения или аналогичный
Оперативная Память	4 ГБ	8 ГБ

### Требования к пропускной способности

Пропускная способность интернет-соединения: не менее 1,7 Мбит/с

**возможна связка - телефон с ВКС, компьютер с INDIGO.**

### Требования к INDIGO

Система для пользователей работает как сайт, поэтому к компьютеру тестируемого только одно требование - наличие браузера (Google Chrome 6+, Mozilla Firefox 9+, Opera 12+, Internet Explorer 8+, Safari 5+).